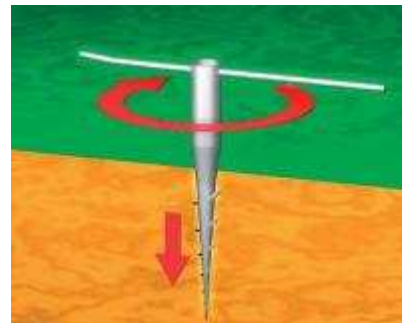


## Návod k montáži KSF 66 s granulátem


1. Zemní vřut zavrtáme pomocí vrtací tyče nebo vrtacího zařízení kolmo do půdy.

**TIP:** Při extrémně vyschlé a tvrdé půdě naplňte vřut trochou vody pro ulehčení vrtání.




2. Sloupek zasadíme do zemního vřutu a vyrovnáme svislost.

**TIP:** Pro předběžné vyrovnání naplníme vřut menším množstvím granulátu.



3. Prostor mezi stěnou vřutu a vloženým sloupkem vyplníme granulátem. Granulát při zasypávání průběžně hutníme například topůrkem kladiva.



4. Hotovo!  
Sloupek je usazen maximálně stabilně.  
Granulát zajišťuje trubku proti vytažení.

